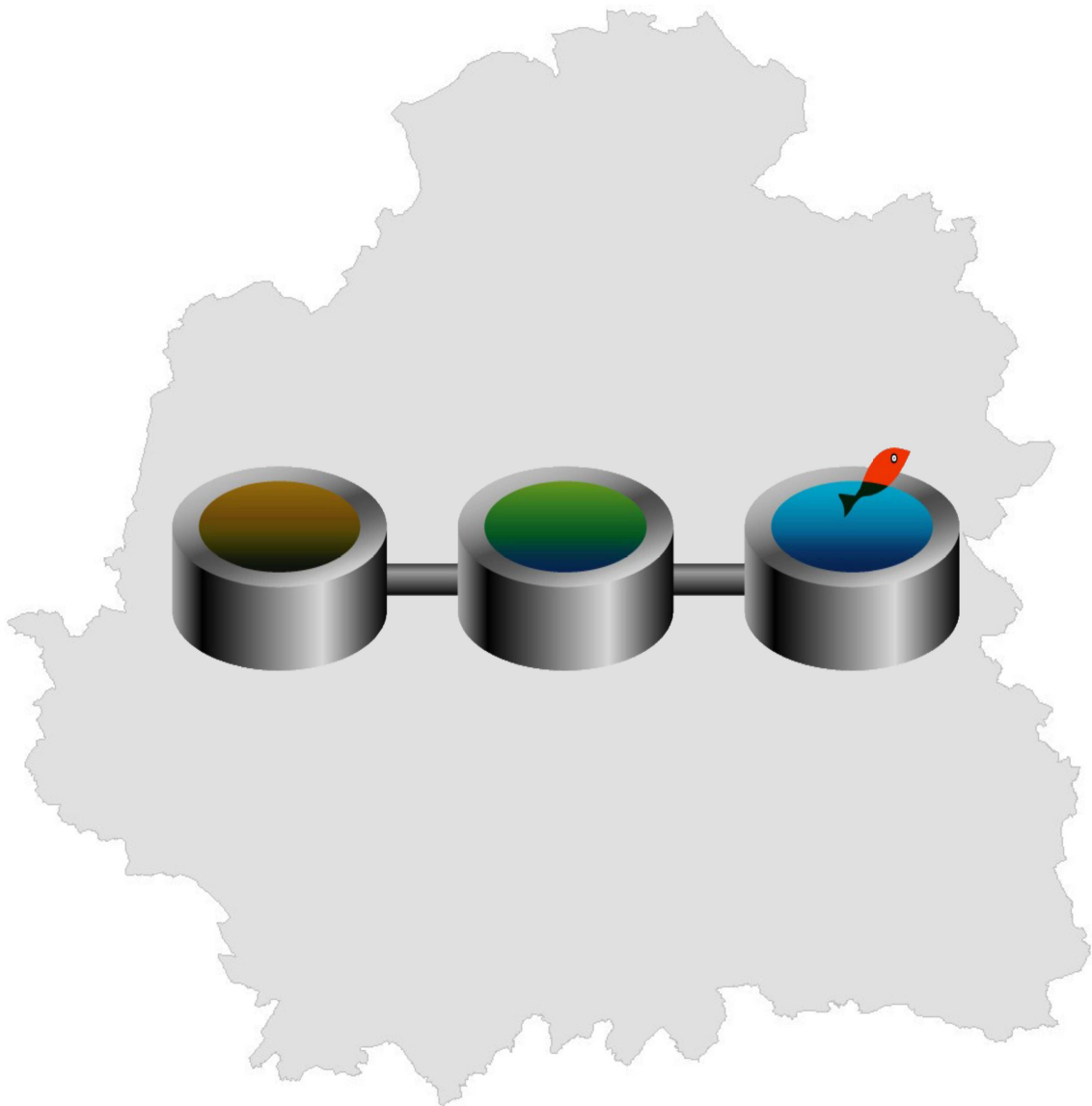


Les services d'assainissement collectif de l'Indre en 2021



■ Avant - propos

La présente plaquette est destinée à donner un aperçu des services publics d'assainissement collectif du département de l'Indre en 2021.

Les données utilisées pour réaliser ce document proviennent essentiellement des saisies des collectivités sur le site internet du SISPEA (Système d'Information sur les Services Publics d'Eau et d'Assainissement), des rapports annuels sur le prix et la qualité des services et, dans le cas de services exploités en affermage, des rapports annuels des délégataires.

Le syndicat intercommunal d'assainissement des deux Tournon, qui dessert la commune de Tournon-Saint-Martin située dans le département de l'Indre et la commune de Tournon-Saint-Pierre située dans le département de l'Indre et Loire, a été pris en compte dans son intégralité.

Il est précisé que les données présentées, ainsi que diverses autres informations, sont consultables à l'échelle de chaque service sur le site internet du SISPEA (<http://www.services.eaufrance.fr>).

■ L'organisation administrative des services

Pour la lecture des tableaux ci-dessous, il est précisé que l'on entend par service toute entité associant une collectivité et un mode de gestion (contrat de délégation de service public, régie). Ainsi, la communauté d'agglomération de Châteauroux Métropole dispose de plusieurs services.

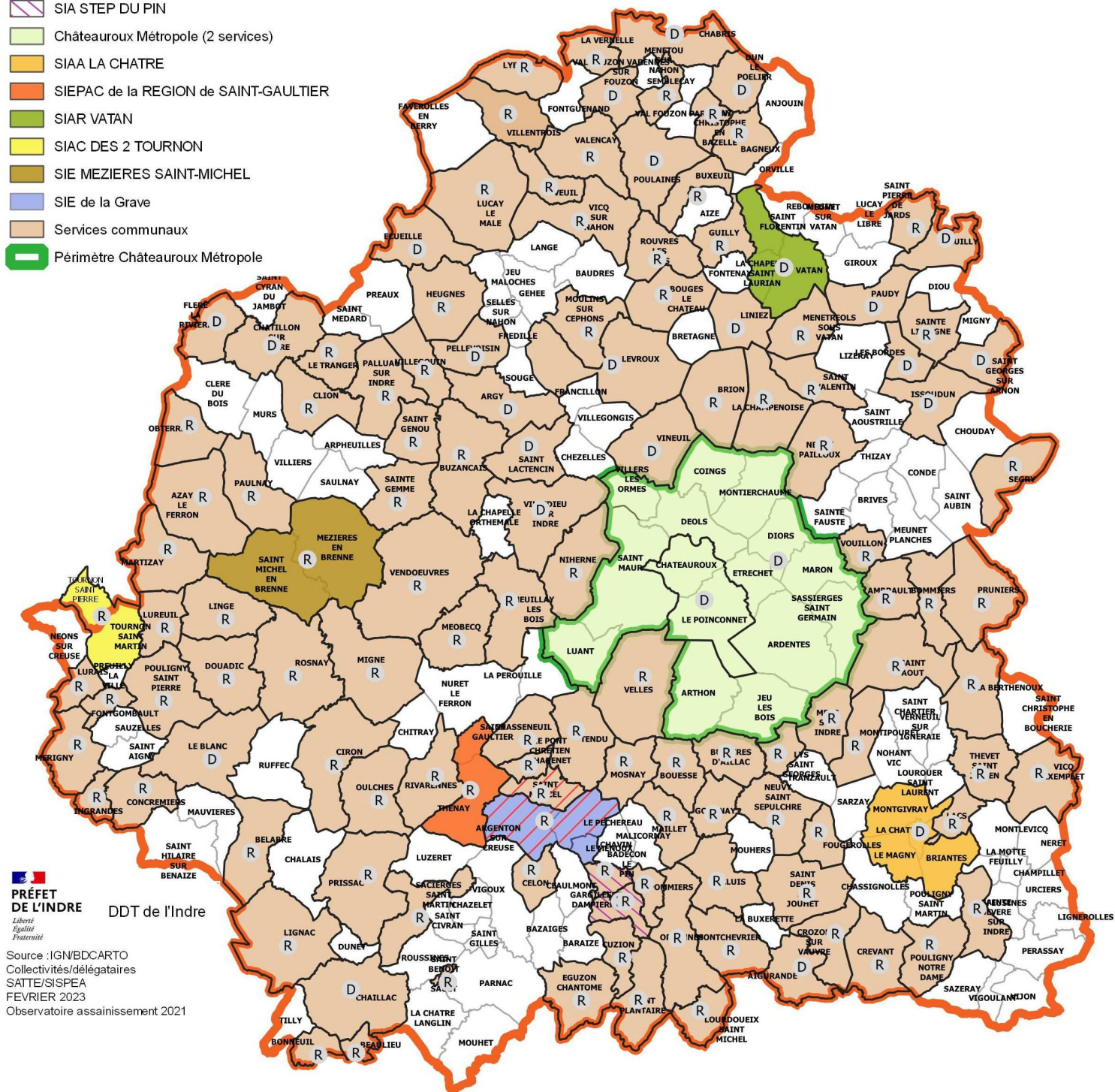
Les services d'assainissement de la communauté de communes d'Eguzon – Argenton – Vallée de la Creuse et du syndicat intercommunal pour la gestion de la station d'épuration du Pin ne sont pas pris en compte dans les tableaux ci-dessous, car ils n'ont pas d'abonnés (ces structures se chargent uniquement de traitement des eaux usées sans assurer eux même de facturation aux usagers).

Type de collectivité	Nombre de services	Nombre d'abonnés	Nombre moyen d'abonnés par service
Commune	122	41 951	344
Syndicat	6	12 174	2 029
Communauté de communes	0	0	-
Communauté d'agglomération	2	26 666	13 333
Total	130	80 791	621
<i>(Evolution / 2020)</i>	<i>(- 3,7 %)</i>	<i>(+ 0,1 %)</i>	<i>(+ 3,8 %)</i>

Type de collectivité	Nombre de services en régie	Nombre de services en DSP	Nombre d'abonnés en régie	Nombre d'abonnés en DSP
Commune	99	23	22 714	19 237
Syndicat	4	2	7 046	5 128
Communauté d'agglomération	-	2	-	26 666
Total	103	27	29 760	51 031
<i>(Evolution / 2020)</i>	<i>(- 1,9 %)</i>	<i>(- 10,0 %)</i>	<i>(- 0,3 %)</i>	<i>(+ 0,3 %)</i>

Les services d'assainissement collectif du département de l'Indre (situation au 31/12/21)

- R Régie
- D DSP
- Pas de service
- CDC EGUZON-ARGENTON
- SIA STEP DU PIN
- Châteauroux Métropole (2 services)
- SIAA LA CHATRE
- SIEPAC de la REGION de SAINT-GAULTIER
- SIAR VATAN
- SIAC DES 2 TOURNON
- SIE MEZIERES SAINT-MICHEL
- SIE de la Grave
- Services communaux
- Périmètre Châteauroux Métropole



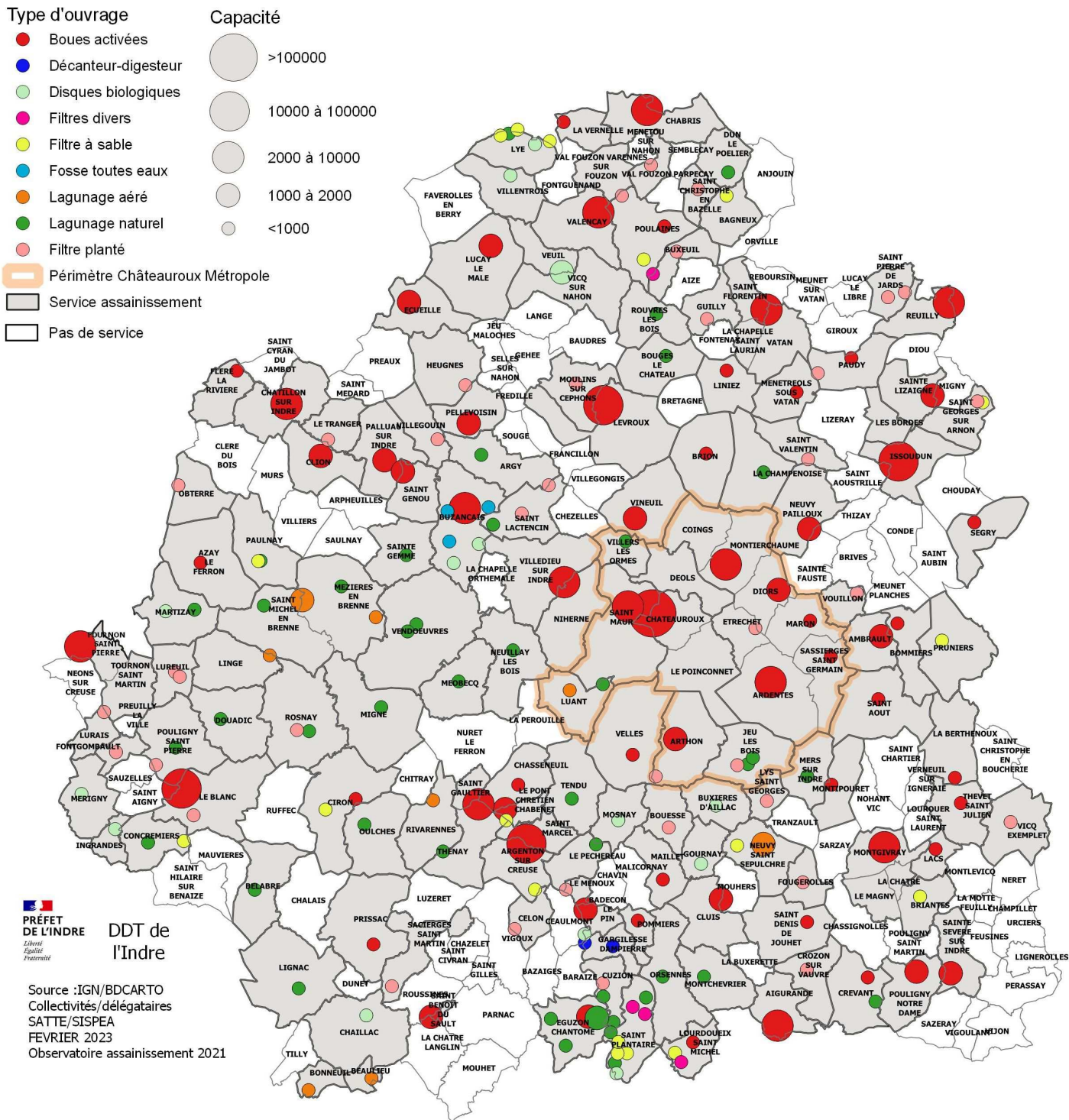
 **PRÉFET DE L'INDRE**
DDT de l'Indre

Source :IGN/BDCARTO
Collectivités/délégués
SATTE/SISPEA
FEVRIER 2023
Observatoire assainissement 2021

On compte un seul changement par rapport à 2020 : réorganisation des services au sein de la communauté d'agglomération de Châteauroux Métropole (2 services en 2021 contre 7 en 2020).

■ Les stations de traitement des eaux usées

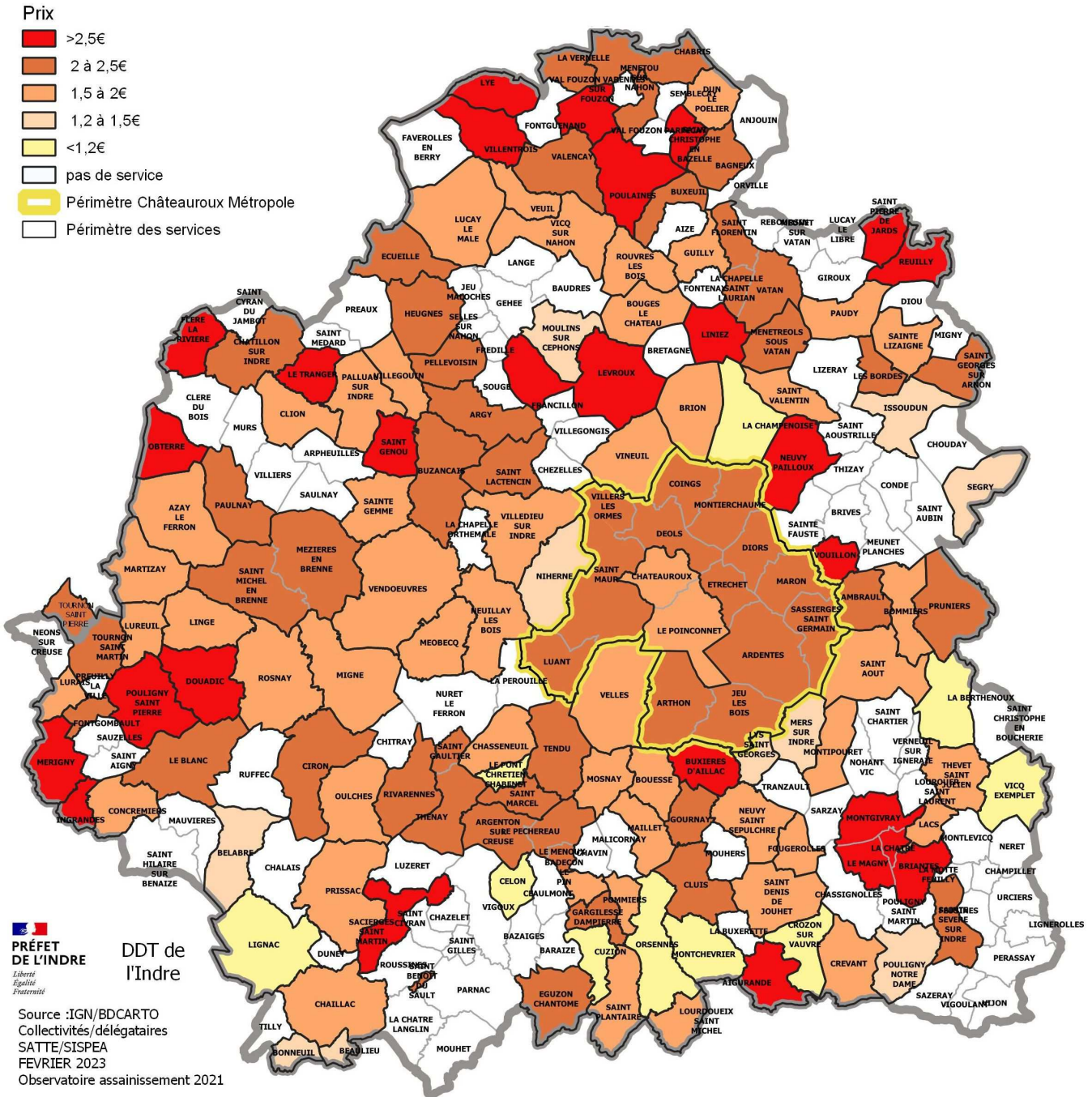
Carte des stations d'épuration



En 2021, le département comptait 195 stations de traitement des eaux usées exploitées par des services publics.

■ Le prix de l'assainissement collectif

Carte des prix de l'assainissement au 01/01/2022 avec redevance et TVA
(par m³ et pour 120m³ par an)



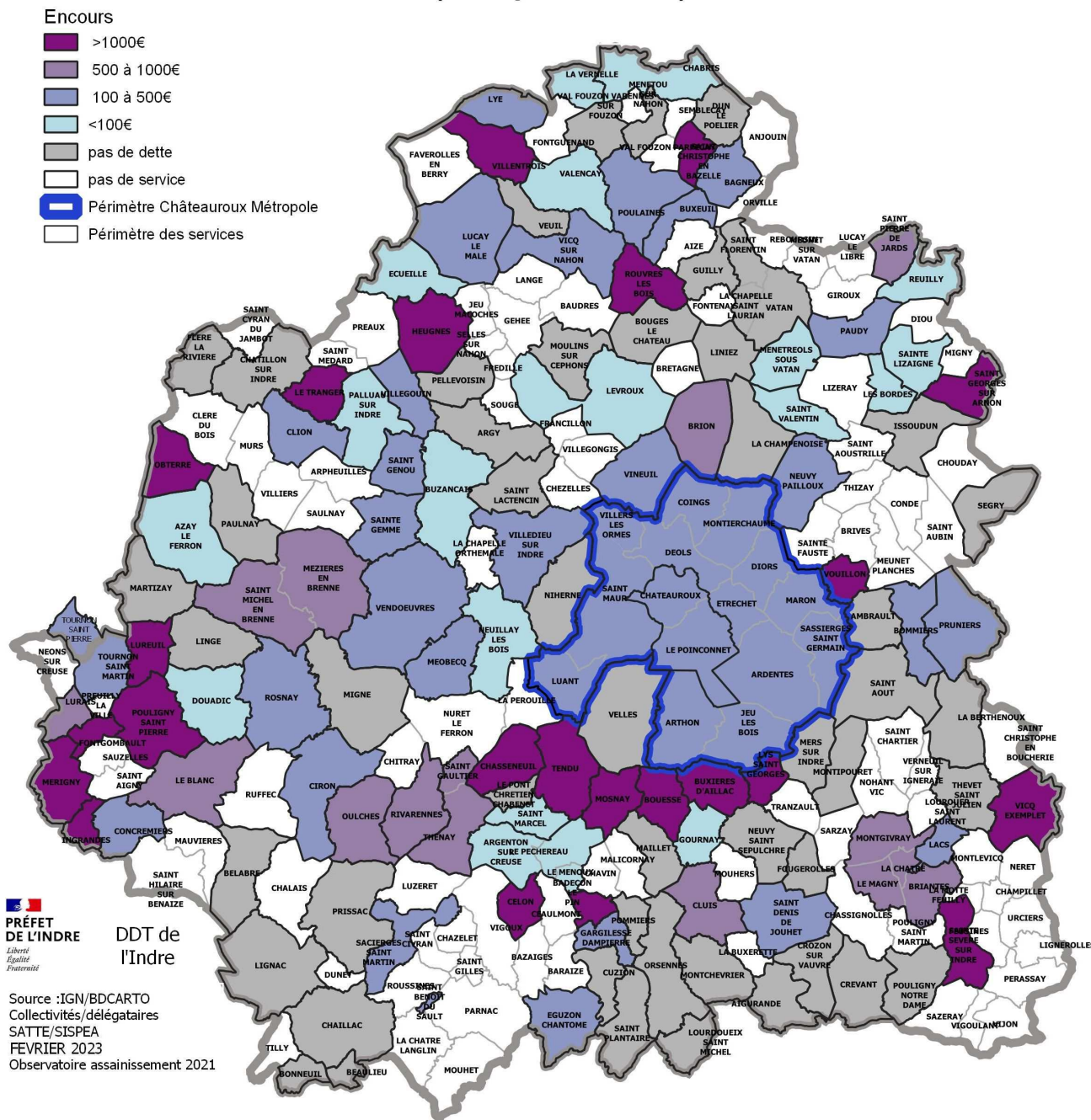
	Minimum	Moyenne départementale (*)	Maximum
Prix au m ³ pour 120 m ³ consommés (au 01/01/2022)	0,840 €	2,022 €	3,750 €
Pour rappel, valeurs au 01/01/2021	(0,810 €)	(1,979 €)	(3,739 €)

(*) moyenne des prix par service

■ L'endettement des services

Lorsqu'une collectivité possède plusieurs services (cas de la communauté d'agglomération de Châteauroux Métropole), ces derniers présentent tous la même valeur car l'endettement est apprécié à l'échelle de la collectivité.

Carte de l'encours de la dette des services (en € par abonné)



	Minimum	Moyenne départementale (*)	Maximum
Encours par abonné au 31/12/2021	0 €	489 €	7 535 €
Pour rappel, valeurs au 31/12/2020	(0 €)	(530 €)	(7 847 €)

(*) moyenne des encours par service, en considérant que la communauté d'agglomération de Châteauroux Métropole représente un seul service